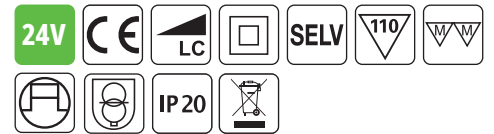




LED-TREIBER KONSTANTSPANNUNG MIT DIMMFUNKTION CV 24XX DIM

REGELBARE LEISTUNG.

Die Treiber mit integrierter Dimmfunktion sind in drei Leistungsstufen erhältlich. Sie können über bauseits installierte Phasenan- oder -abschnittsdimmer geregelt werden.



CV 2425 DIM CV 2450 DIM CV 24100 DIM

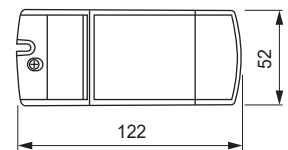
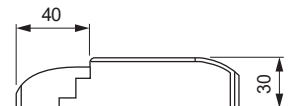
Betriebsspannung: Pri.: 220-240 V / 50-60 Hz
Sek.: 24 V

Nennleistung: Siehe Tabelle
Leitung primär: 3000 mm
Anschlussstecker: Siehe Tabelle
Leitung sekundär: 130 mm
Buchse / Verteiler: Siehe Tabelle
Schutz: Kurzschluss
Überlast
Überspannung
Übertemperatur


Leerlaufsicher: Ja
Dimmfunktion: Ja, Phasen-/abschnitt
Schutzart: IP 20
Schutzklasse: II

ABMESSUNGEN

CV 2425 DIM



CV 2450 DIM / CV 24100 DIM



Hinweis:

Anschlussleitung mit Euroflachstecker oder Aderendhülsen. Verbindungsleitung mit 6-fach Mini-Verteiler grün oder 6-fach ESP-Verteiler parallel in schwarz.

PRODUKTE

Art.-Nr.	Nennleistung (W)	Primär	Sekundär	ta (°C)	tc (°C)	λ	Gewicht (g)
539 287 77	2,5 – 25 (min. Power 2,4)	Unkonfektioniert	Unkonfektioniert	–20...+50	80	0,95	107
539 287 01	2,5 – 25 (min. Power 2,4)	Euroflachstecker	6-fach Mini-Verteiler grün	–20...+50	80	0,95	260
539 287 05	2,5 – 25 (min. Power 2,4)	Euroflachstecker	6-fach ESP-Verteiler schwarz	–20...+50	80	0,95	250
539 289 77	12 – 50 (min. Power 1,2)	Unkonfektioniert	Unkonfektioniert	–20...+50	80	0,95	250
539 289 01	12 – 50 (min. Power 1,2)	Euroflachstecker	6-fach Mini-Verteiler grün	–20...+50	80	0,95	595
539 289 07	12 – 50 (min. Power 1,2)	Euroflachstecker	6-fach ESP-Verteiler schwarz	–20...+50	80	0,95	380
539 539 77	0 – 100	Unkonfektioniert	Unkonfektioniert	–20...+50	90	0,95	430
539 539 01	0 – 100	Euroflachstecker	6-fach Mini-Verteiler grün	–20...+50	90	0,95	555
539 539 07	0 – 100	Aderendhülsen	6-fach ESP-Verteiler schwarz	–20...+50	90	0,95	515